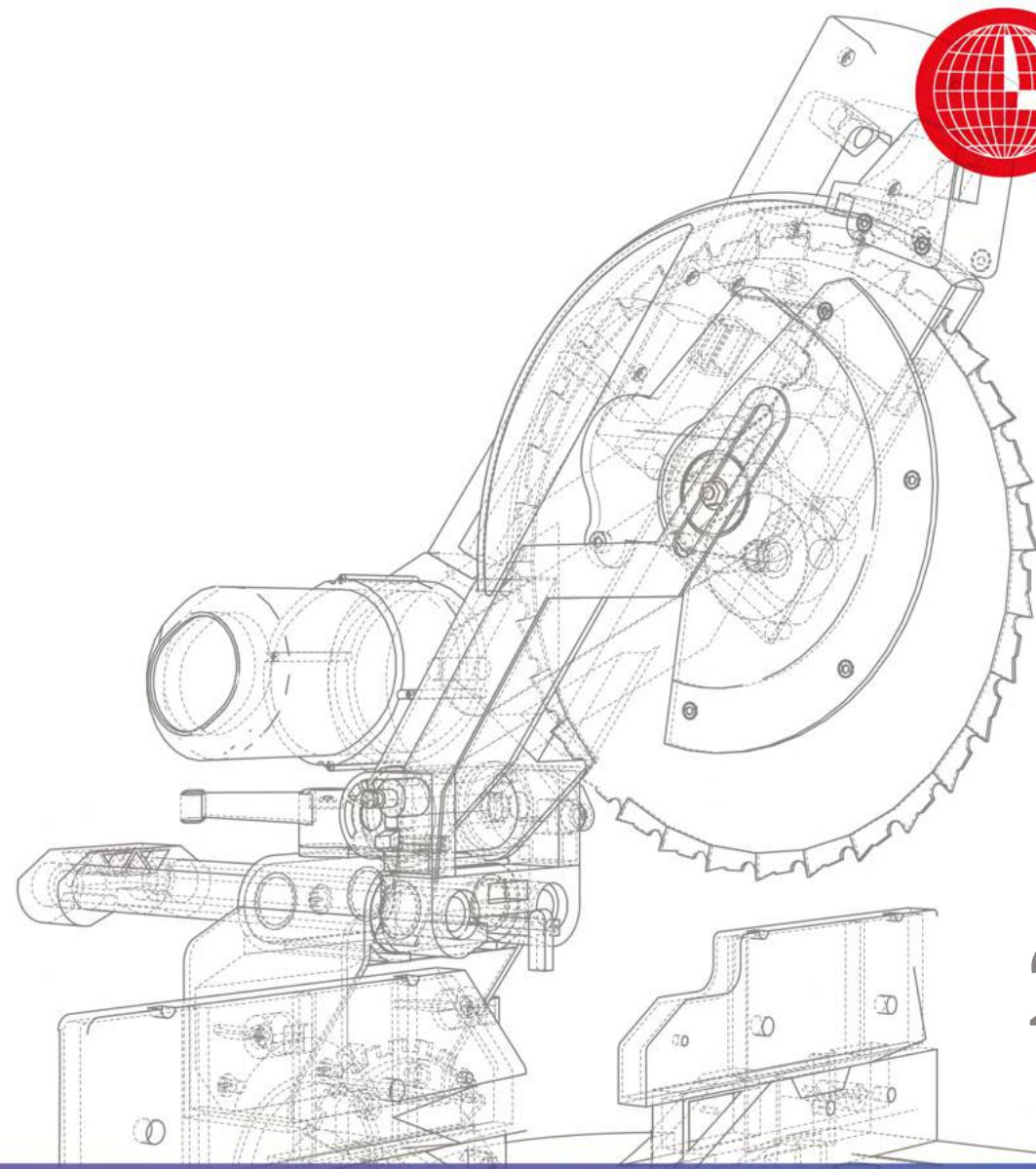




**Uludağ**  
makina®



2025-2026



Orhanlı Merkez Mh. Karadeniz Cd. Turgut Reis San. Sit.  
A5-A6 Blok No:1 Tuzla / İstanbul / TURKEY  
P. +90 216 394 18 38 (pbx) F. +90 216 394 18 42  
E. info@uludagmakina.com.tr  
www.uludagmakina.com.tr

Ürün Kataloğu // Product Catalog

www.uludagmakina.com.tr

# GÖNYE KESME MAKİNASI 250mm

## Mitre Saw Machine 250mm



Ağaç, plastik malzeme (PVC) veya hafif alaşımlar (alüminyum profil) kesme işlemleri için tasarlanmıştır. Üst tablada, testerenin üst kısmıyla, ahşap pano ve tali ürünleri ile alüminyum ve pvc profillerin şerit kesim işlemleri yapılabilir. Blok halindeki kare veya dikdörtgen kesitli kesimde, alüminyum veya plastik kapı ve pencere profillerinin belirli derecelerle kesiminde kullanılır.

### ÖZELLİKLER



- 250mm daire testere ile kesim
- 30-32mm testere adaptör burcu
- Kilitleyerek yüksek kesim hassasiyetinde süreklilik
- Bilyalı çatal ve yataklama sistemi
- Yükseklik Ayarlı üst kesim tablası
- Ayarlı Mengene sistemi
- Sağa-Sola 15 - 22,5 - 30 - 45 - 90°
- Kafa sola 45° yatar durumda kesim yapma imkanı

\*Sadece Yatarlı Gönye Modellerinde

TEKNİK ÖZELLİK	Gerilim	230 V	Maksimum Üstten Kesme Geniřliđi	28 mm
	Güç	1.1 kw / 1.5 HP	Maksimum Kesme Yüksekliđi	90° 40 (h) 110 (l)mm
	Frekans	50-60 Hz	Maksimum Kesme Yüksekliđi	90° 50 (h) 90 (l)mm
	Devir	2850 rpm	Maksimum Kesme Yüksekliđi	45° 40 (h) 80 (l)mm
	Testere Çapı	250 mm	Ađırlık, Net / Brüt	24-26,5 kg
	Yatar Açılar*	0-45	Makine Ebatları	424*318*420
	Açılar (Sađa-Sola)	0-15-22,5-30-45°	Karton Kutu Ölçüleri	49(l) * 45(w) * 39(h) cm

**Standart Ekipmanlar**  
 Profil dayama aparatı  
 2 adet 6mm alıyan anahtar  
 Mengene

**Opsiyonel Ekipmanlar**  
 250mm testere  
 ikinci mengene



**Standart Equipments**  
 Profile aligning apparatus  
 2 pcs. 6mm allen keys  
 Clamp

**Optional Equipments**  
 250mm Saw  
 Second clamp

It has been designed and manufactured for cutting wood. Plastic materials (PVC) \* or light alloys (aluminum profile) On the upper table wooden board and by products as well as aluminum and pvc profiles can be cut with the upper part of the saw in strips. It is used for the square or rectangular sectioned cuts in blocks, and for the cenain level of cutting for the aluminum or plastic door or window profiles.

### SPECIFICATIONS

- Cutting with 250mm circular saw
- 30-32 mm Saw adapter bush
- High cutting sensivity by locking him the bottom
- Ball and two bedding system
- Upper Cutting tabel with height setting
- Adjustable clamp System
- Cutting opportunity at 15 - 22,5 - 30 - 65 -90° degrees lo right -left
- Cutting opportunity as head incilined 45° to left\*

TECHNICAL SPECIFICATIONS	Voltage	230 V	Maximum Up-Cutting Width	28 mm
	Power	1.1 kw / 1.5 HP	Maximum Cutting Height	90° 40 (h) 110 (l)mm
	Frequency	50-60 Hz	Maximum Cutting Height	90° 50 (h) 90 (l)mm
	Rev.	2850 rpm	Maximum Cutting Height	45° 40 (h) 80 (l)mm
	Saw Diameter	250 mm	Weight	24-26,5 kg
	Tilting Angles	0-45	Machine Dimensiong	424*318*420
	Angels (Rihgt-Left)	0-15-22,5-30-45°	Ctn. Box Dimensions	49(l) * 45(w) * 39(h) cm

# GÖNYE KESME MAKİNASI 300mm

## Mitre Saw Machine 300mm



Ağaç, plastik malzeme (PVC) veya hafif alaşımlar (alüminyum profil) kesme işlemleri için tasarlanmıştır. Üst tablada, testerenin üst kısmıyla, ahşap pano ve tali ürünleri ile alüminyum ve pvc profillerin şerit kesim işlemleri yapılabilir. Blok halindeki kare veya dikdörtgen kesitli kesimde, alüminyum veya plastik kapı ve pencere profillerinin belirli derecelerle kesiminde kullanılır.

### ÖZELLİKLER


- 300mm daire testere ile kesim
- 30-32mm testere adaptör burcu
- Kilitleyerek yüksek kesim hassasiyetinde süreklilik
- Bilyalı çatal ve yataklama sistemi
- Yükseklik Ayarlı üst kesim tablası
- Ayarlı Mengene sistemi
- Sağa-Sola 15 - 22,5 - 30 - 45 - 90°
- Kafa sola 45° yatar durumda kesim yapma imkanı

\*Sadece Yatarlı Gönye Modellerinde

TEKNİK ÖZELLİK	Gerilim	230 V	Maksimum Üstten Kesme Genişliği	35 mm
	Güç	1.1 kw / 1.5 HP	Maksimum Kesme Yüksekliği	90° 65 (h) 115 (l)mm
	Frekans	50-60 Hz	Maksimum Kesme Yüksekliği	90° 75 (h) 90 (l)mm
	Devir	2850 rpm	Maksimum Kesme Yüksekliği	45° 65 (h) 85 (l)mm
	Testere Çapı	300 mm	Ağırlık, Net / Brüt	25,5-28 kg
	Yatar Açılar*	0-45	Makine Ebatları	535*332*420
	Açılar (Sağa-Sola)	0-15-22,5-30-45°	Karton Kutu Ölçüleri	59(l) * 45(w) * 48(h) cm

**Standart Ekipmanlar**  
Profil dayama aparatı  
2 adet 6mm alıyan anahtar  
Mengene

**Opsiyonel Ekipmanlar**  
300mm testere  
ikinci mengene



**Standart Equipments**  
Profile aligning apparatus  
2 pcs. 6mm allen keys  
Clamp

**Optional Equipments**  
300mm Saw  
Second clamp



It has been designed and manufactured for cutting wood. Plastic materials (PVC) \* or light alloys (aluminum profile). On the upper table wooden board and by products as well as aluminum and pvc profiles can be cut with the upper part of the saw in strips. It is used for the square or rectangular sectioned cuts in blocks, and for the certain level of cutting for the aluminum or plastic door or window profiles.

### SPECIFICATIONS

- Cutting with 300mm circular saw
- 30-32 mm Saw adapter bush
- High cutting sensitivity by locking him the bottom
- Ball and two bedding system
- Upper Cutting tabel with height setting
- Adjustable clamp System
- Cutting opportunity at 15 - 22,5 - 30 - 65 -90° degrees lo right -left
- Cutting opportunity as head incilined 45° to left\*

TECHNICAL SPECIFICATIONS	Voltage	230 V	Maximum Up-Cutting Width	35 mm
	Power	1.1 kw / 1.5 HP	Maximum Cutting Height	90° 65 (h) 115 (l)mm
	Frequency	50-60 Hz	Maximum Cutting Height	90° 75 (h) 90 (l)mm
	Rev.	2850 rpm	Maximum Cutting Height	45° 65 (h) 85 (l)mm
	Saw Diameter	300 mm	Weight	25,5-28 kg
	Tilting Angles	0-45	Machine Dimensiong	424*318*420
	Angels (Rihgt-Left)	0-15-22,5-30-45°	Ctn. Box Dimensions	59(l) * 45(w) * 48(h) cm

# GÖNYE KESME MAKİNASI 400mm

## Mitre Saw Machine 400mm



Ağaç, plastik malzeme (PVC) veya hafif alaşımlar (alüminyum profil) kesme işlemleri için tasarlanmıştır. Blok halindeki kare veya dikdörtgen kesitli kesiminde, alüminyum veya plastik kapı ve pencere profillerinin belirli derecelerle kesiminde kullanılır.

### ÖZELLİKLER

- 400mm daire testere ile kesim
- 30-32mm testere adaptör burcu
- Kilitleyerek yüksek kesim hassasiyetinde süreklilik
- Ayarlı Mengene sistemi
- Sağa-Sola 15 - 22,5 - 30 - 45 - 90°
- Bilyalı çatal ve yataklama sistemi

### TEKNİK ÖZELLİK

Gerilim	230 V / 380 V (isteğe göre)	Maksimum Kesme Yüksekliği	90° 120 (h) 200 (l)mm
Güç	1.5 kw / 2 HP	Maksimum Kesme Yüksekliği	90° 135 (h) 150 (l)mm
Frekans	50-60 Hz	Maksimum Kesme Yüksekliği	45° 120 (h) 140 (l)mm
Devir	2850 rpm	Ağırlık, Net / Brüt	59-69 kg
Testere Çapı	400 mm	Makine Ebatları	657*512*575
Açılar (Sağa-Sola)	0-15-22,5-30-45°	Ahşap Kafes Ölçüleri	76(l) * 66(w) * 75(h) cm

#### Standart Ekipmanlar

2 adet 6mm alıyan anahtar  
Mengene

#### Opsiyonel Ekipmanlar

400mm testere  
ikinci mengene  
Konveyör  
Makina Sehpa'sı



#### Standart Equipments

2 pcs. 6mm allen keys  
Clamp

#### Optional Equipments

400mm Saw  
Second clamp  
Conveyor  
Machine Stand

It has been designed and manufactured for cutting wood. Plastic materials (PVC) or light alloys (aluminum profile). It is used for the square or rectangular sectioned cuts in blocks, and for the certain level of cutting for the aluminum or plastic door or window profiles.

### SPECIFICATIONS

- Cutting with 400mm circular saw
- 30-32 mm Saw adapter bush
- High cutting sensitivity by locking him the bottom
- Adjustable clamp System
- Cutting opportunity at 15 - 22,5 - 30 - 45 - 90° degrees to right-left
- Ball and two bedding system

### TECHNICAL SPECIFICATIONS

Voltage	230 V / 380 V (optimal)	Maximum Cutting Height	90° 120 (h) 200 (l)mm
Power	1. kw / 2 HP	Maximum Cutting Height	90° 135 (h) 150 (l)mm
Frequency	50-60 Hz	Maximum Cutting Height	45° 120 (h) 140 (l)mm
Rev.	2850 rpm	Weight	59-69 kg
Saw Diameter	400 mm	Machine Dimensioning	657*512*575
Angels (Right-Left)	0-15-22,5-30-45°	ing. Case Dimensions	76(l) * 66(w) * 75(h) cm

# ORTA KAYIT ALIŞTIRMA MAKİNASI

## End Milling Machine



Alüminyum ve PVC profilleri hassas bir biçimde alıştırma işlemlerinde kullanılan manuel olarak çalışan portatif kertme makinesidir.

### ÖZELLİKLER

- Hareketli Mengene
- Ayarlanabilir Bıçak Burçları
- Ayarlanabilir Tırtıllı Dayama Vidası yardımı ile kolay uygulama
- Start-Stop Çalışma
- Kolay Taşınabilme

### TEKNİK ÖZELLİK



Gerilim	230 V	Tırtıllı Dayama Vida Hareketi	35 mm
Güç	1.1 kw / 1.5 HP	Mengene Sayısı	2
Frekans	50-60 Hz	Ağırlık, Net / Brüt	27 / 28 kg
Devir	2850 rpm	Makine Ebatları	495 * 237 * 433 mm
Maks. Bıçak Çapı	128 mm	Karton Kutu Ölçüleri	52(l)*35(w)*49(h) cm

#### Standart Ekipmanlar

- Bıçak Burçları
- 2 Adet Hareketli Mengene
- 1 Adet Ayarlanabilir Tırtıllı Dayama Vidası
- Alyan Anahtar

#### Opsiyonel Ekipmanlar

- Bıçak
- Yedek Mengene



#### Standart Ekipmanlar

- Saw adjustment apparatus
- 2 pcs. Adjustable clamp system
- Adjustable special bolt
- Allen key

#### Optional Equipments

- Saw replacement
- Adjustable clamp system

Portable machine which works manually, ideal for end milling operations on PVC and aluminium profiles precisely

### SPECIFICATIONS

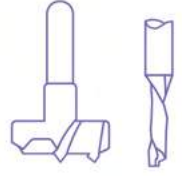
- Adjustable clamp system
- Saw adjustment apparatus
- Adjustable aligning apparatus special bolt
- Start-Stop
- Easy carriage

### TEKNİK SPECIFICATIONS

Voltage	230 V	Special Bolt	35 mm
Power	1.1 kw / 1.5 HP	Clamp pcs.	2
Frequency	50-60 Hz	Weight	27 / 28 kg
Rev.	2850 rpm	Machine Dimensioning	495 * 237 * 433 mm
Maks. Saw Diametrer	128 mm	Ctn. Box Dimensions	52(l)*35(w)*49(h) cm

# MENTEŞE YERİ AÇMA MAKİNASI

## Hinge Drilling Router



Menteşe Yeri Açma Makinası dolap kapaklarına tas menteşe yuvası açmak için kullanılır.

### ÖZELLİKLER

- Menteşe yuvası ve vida deliklerini aynı anda delebilme
- Min.-Mak. değerlerde delik açma kabiliyeti
- Ayarlanabilir siper yardımı ile kolay uygulama
- Otomatik Açma Kapama
- Kolay Taşınabilme

### TEKNİK ÖZELLİK

Gerilim	230 V	Siper Hareketi	2-9 mm
Güç	0.75 kw / 1.1 HP	Strok	63 mm
Frekans	50-60 Hz	Ağırlık, Net / Brüt	18 / 20 kg
Devir	2850 rpm	Makine Ebatları	510 * 500 * 410 mm
D1 / D2	35 mm / 6x2mm	Karton Kutu Ölçüleri	52(l)*51(w)*41(h) cm

#### Standart Ekipmanlar

35mm Menteşe bıçağı  
2 adet matkap ucu  
2 adet malzeme dayama aparatı

#### Opsiyonel Ekipmanlar

Ekstra freze bıçağı  
Matkap ucu



#### Standart Equipments

35mm Hinge bit  
2 pcs drill bits  
2 pcs material aligning apparatus

#### Optional Equipments

Extra hinge bit  
Extra drill bit

Hinge Drilling Router is used concealed hinge holes in cabinet doors.

### SPECIFICATIONS

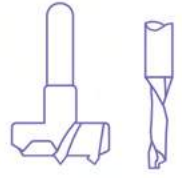
- Drilling the hinge screw holes at the same time
- Easy application with the aid of adjustable shield
- Capability to open hole at Min.-Max. values (2-9mm)
- Easy carriage
- Automatic, on-off

### TECHNICAL SPECIFICATIONS

Voltage	230 V	Shield Motion	2-9 mm
Power	0.75 kw / 1.1 HP	Stroke	63 mm
Frequency	50-60 Hz	Weight	18 - 20 kg
Rev.	2850 rpm	Machine Dimensioning	510 * 500 * 410 mm
D1/D2	35 mm / 6x2 mm	Ctn. Box Dimensions	52(l)*51(w)*41(h) cm

# PNÖMATİK MENTEŞE YERİ AÇMA MAKİNASI

## Pnömatic Hinge Drilling Router



Pnömatic Menteşe Yeri Açma Makinası dolap kapaklarına tas menteşe yuvası açmak için kullanılır.

### ÖZELLİKLER

- Menteşe yuvası ve vida deliklerini aynı anda delebilme
- Min.-Mak. değerlerde delik açma kabiliyeti
- Ayarlanabilir siper yardımı ile kolay uygulama
- Otomatik Açma Kapama
- Kolay Taşınabilme
- Hareketli Parça Tutucu

### TEKNİK ÖZELLİK


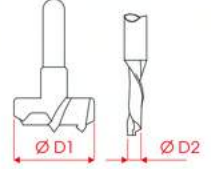
Gerilim	230 V	Parça Tutucu Hareketi	14 mm
Güç	1.1 kw / 1.5 HP	Siper Hareketi	2-9 mm
Frekans	50-60 Hz	Strok	63 mm
Devir	2850 rpm	Ağırlık, Net / Brüt	18 / 20 kg
D1 / D2	35 mm / 6x2mm	Makine Ebatları	510 * 500 * 440 mm
Basınç-Bar	4-6	Karton Kutu Ölçüleri	52(l)*51(w)*48(h) cm

#### Standart Ekipmanlar

35mm Menteşe bıçağı  
2 adet matkap ucu  
2 adet malzeme dayama aparatı

#### Opsiyonel Ekipmanlar

Ekstra freze bıçağı  
Matkap ucu



#### Standart Equipments

35mm Hinge bit  
2 pcs drill bits  
2 pcs material aligning apparatus

#### Optional Equipments

Extra hinge bit  
Extra drill bit

Pnömatic Hinge Drilling Router is used concealed hinge holes in cabinet doors.

### SPECIFICATIONS

- Drilling the hinge screw holes at the same time
- Easy application with the aid of adjustable shield
- Capability to open hole at Min.-Max. values (2-9mm)
- Easy carriage
- Automatic, on-off
- Part Holder movement

### TECHNICAL SPECIFICATIONS

Voltage	230 V	Part Holder movement	14 mm
Power	1.1 kw / 1.5 HP	Shield Motion	2-9 mm
Frequency	50-60 Hz	Stroke	63 mm
Rev.	2850 rpm	Weight	18 - 20 kg
D1/D2	35 mm / 6x2 mm	Machine Dimensioning	510 * 500 * 440 mm
Pressure	4-6	Ctn. Box Dimensions	52(l)*51(w)*48(h) cm

# 2000m<sup>3</sup> 240L TOZ TOPLAMA MAKİNASI

## Dust Collector Machine



Toz, talaş ve katı olmayan ürünlerin emişi için tasarlanmış ve imal edilmiştir.

### ÖZELLİKLER

- Kolay takılıp-çıkarılabilir Filtre ve Talaş torbası
- Sürekli Argon kaynak sayesinde kasa sağlamlığı
- Talaş Hunisi ile maksimum filtre temizliği
- Çift çıkış
- Pamuklu Filtre
- Demonte Sistem

### TEKNİK ÖZELLİK

Gerilim	380 V	Emiş Gücü / Talaş Toplama Hacmi	2000m <sup>3</sup> / 240 L
Güç	1.5 kw / 2 HP	Boru Çıkış Sayısı	2
Frekans	50-60 Hz	Tekerlek Sayısı	4
Devir	2850 rpm	Ağırlık, Net / Brüt	49 / 51 kg
Pervane Çapı	320mm	Makine Ebatları	1020 * 600 * 1415 mm
Boru çapı	Ø120mm	Karton Kutu Ölçüleri	104(l)*62(w)*65(h) cm




#### Standart Ekipmanlar

Ø120 Boru Tapası

#### Opsiyonel Ekipmanlar

Hortum

Yedek Pervane



#### Standart Equipments

Ø120 Stopper

#### Optional Equipments

Conduit

Spare Fan

Designed and manufactured for suction of dust, chips and non-solid materials.

### SPECIFICATIONS

- Easily removable filter and sawdust bag
- Argon Welding
- Maximum filter cleaning with chip funnel
- Two suction pipes
- Cotton Filter
- Disassembled

### TECHNICAL SPECIFICATIONS

Voltage	380 V	Suction power / bag volume	2000m <sup>3</sup> / 240 L
Power	1.5 kw / 2 HP	Pipe outlet	2
Frequency	50-60 Hz	Number of wheels	4
Rev.	2850 rpm	Weight	49 / 51 kg
Propeller Diameter	320mm	Machine Dimensioning	1020 * 600 * 1415 mm
Pipe diameter	Ø120mm	Ctn. Box Dimensions	104(l)*62(w)*65(h) cm



# TEKLİ KIRLANGIÇ (ZIVANA) MAKİNASI

## Single Dovetail Router




Ahşap çerçeve profillerine zivana deliği açma ve köşe birleştirme işlemleri için kullanılır.

### ÖZELLİKLER

- Hassas merkezlemeyi sağlayan v-yatak gönye sistemi
- Özel alaşımli alüminyum tabla, elektrostatik boya
- Hassas birleştirme
- Otomatik Açma Kapama
- Kolay Taşınabilme
- Strok ayar vidası

TEKNİK ÖZELLİK	Gerilim	230 V	Strok	35 mm
	Güç	0,55-0,85 kw / 3.6 Amp	Ağırlık, Net / Brüt	9,5 / 11 kg
	Frekans	50-60 Hz	Makine Ebatları	360 * 430 * 500 mm
	Devir	11500 / 32000 rpm	Karton Kutu Ölçüleri	59(l)*39(w)*28(h) cm

Standart Ekipmanlar  
Kırlangıç pimi  
Motor anahtar takımı



Standart Equipments  
Dovetail Bits  
Motor Wrench Set

It is used to drill dovetail hole on the wooden cabinet doors and for corner combining processes.

### SPECIFICATIONS

- V-bed mitre system providing sensitivite centering
- Special alloyed aluminum table, electrostatic paint
- Sensitive combining
- Easy carriage
- Automatic, on-off
- Stroke adjusting screw

TEKNİK ÖZELLİKLER	Voltage	230 V	Stroke	35 mm
	Power	0,55-0,85 kw / 3.6 Amp	Weight	9,5 / 11 kg
	Frequency	50-60 Hz	Machine Dimensiong	360 * 430 * 500 mm
	Rev.	11500 / 32000 rpm	Ctn. Box Dimensions	59(l)*39(w)*28(h) cm

# ÇİFTLİ KIRLANGIÇ (ZIVANA) MAKİNASI

## Double Dovetail Router



Ahşap çerçeve profillerine zivana deliği açma ve köşe birleştirme işlemleri için kullanılır.

### ÖZELLİKLER

- Hassas merkezlemeyi sağlayan v-yatak gönye sistemi
- Özel alaşımlı alüminyum tabla, elektrostatik boya
- Hassas birleştirme
- Otomatik Açma Kapama
- Kolay Taşınabilme
- Strok ayar vidası

TEKNİK ÖZELLİK	Gerilim	230 V	Strok	35 mm
	Güç	0,55-0,85 kw / 3.6 Amp	Ağırlık, Net / Brüt	10 / 11 kg
	Frekans	50-60 Hz	Makine Ebatları	360 * 430 * 500 mm
	Devir	11500 / 32000 rpm	Karton Kutu Ölçüleri	59(l)*39(w)*28(h) cm

Standart Ekipmanlar  
Kırlangıç pimi  
Motor anahtar takımı



Standart Equipments  
Dovetail Bits  
Motor Wrench Set

It is used to drill dovetail hole on the wooden cabinet doors and for corner combining processes.

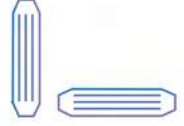
### SPECIFICATIONS

- V-bed mitre system providing sensitive centering
- Special alloyed aluminum table, electrostatic paint
- Sensitive combining
- Easy carriage
- Automatic, on-off
- Stroke adjusting screw

TECHNICAL SPECIFICATIONS	Voltage	230 V	Stroke	35 mm
	Power	0,55-0,85 kw / 3.6 Amp	Weight	10 / 11 kg
	Frequency	50-60 Hz	Machine Dimensiong	360 * 430 * 500 mm
	Rev.	11500 / 32000 rpm	Ctn. Box Dimensions	59(l)*39(w)*28(h) cm

# KAVALYE DELME MAKİNASI

## Manuel Dowel Router



Ahşap çerçeve profillerine kavalye deliği açma ve köşe birleştirme işlemleri için kullanılır.

### ÖZELLİKLER

- Hassas merkezlemeyi sağlayan v-yatak gönye sistemi
- Özel alaşımli alüminyum tabla, elektrostatik boya
- Hassas birleştirme
- Otomatik Açma Kapama
- Kolay Taşınabilme
- Strok ayar vidası

TEKNİK ÖZELLİK	Gerilim	230 V	Strok	40 mm
	Güç	0,55-0,85 kw / 3.6 Amp	Ağırlık, Net / Brüt	10.5 / 12 kg
	Frekans	50-60 Hz	Makine Ebatları	360 * 430 * 500 mm
	Devir	11500 / 32000 rpm	Karton Kutu Ölçüleri	59(l)*39(w)*28(h) cm

Standart Ekipmanlar  
Kırlangıç pimi  
Motor anahtar takımı



Standart Equipments  
Dovetail Bits  
Motor Wrench Set

It is used to drill dowel hole on the wooden cabinet doors and for corner combining processes.

### SPECIFICATIONS

- V-bed mitre system providing sensitivite centering
- Special alloyed aluminum table, electrostatic paint
- Sensitive combining
- Easy carriage
- Automatic, on-off
- Stroke adjusting screw

TECHNICAL SPECIFICATIONS	Voltage	230 V	Stroke	40 mm
	Power	0,55-0,85 kw / 3.6 Amp	Weight	10.5 / 12 kg
	Frequency	50-60 Hz	Machine Dimensiong	360 * 430 * 500 mm
	Rev.	11500 / 32000 rpm	Ctn. Box Dimensions	59(l)*39(w)*28(h) cm

# İŞKENCELER

## Clamps

### Ağır İşkence / Heavy Clamp

TEKNİK ÖZELLİK / SPECIFICATIONS		
Hareket Laması Moving Plate	35x11 mm (Çelik lama) 35x11 mm (Steel plate)	
Sıkıştırma tablası Squeezing Table	Otomat Çeliği Free Cutting Steel	
Ağız derinliği Nozzle Depth	120 mm 120 mm	
Anma boyu Nominal length	Sıkıştırma ölçüsüdür. Squeezing dimension.	
Standart Ölçüsü Standard dimension	200 mm - 2000 mm 200 mm - 2000 mm	

(Steğe bağlı olarak farklı ebatlarda imal edilebilir. / Can be manufactured in different dimensions according to the request.)

A (mm)	B (mm)	HxS (mm)	C (mm)	Ağ. (g)	Weight (g)	Abm.Ad.   Pack. Qty
200	120	35x11	70	2,42		6
300	120	35x11	70	2,70		6
400	120	35x11	70	2,98		6
500	120	35x11	70	3,26		6
600	120	35x11	70	3,55		6
700	120	35x11	70	3,83		6
800	120	35x11	70	4,11		6
900	120	35x11	70	4,39		6
1000	120	35x11	70	4,67		6
1100	120	35x11	70	4,96		6
1200	120	35x11	70	5,24		6
1300	120	35x11	70	5,52		6
1400	120	35x11	70	5,80		6
1500	120	35x11	70	6,08		6
2000	120	35x11	70	7,49		6



### Minik İşkence / Mini Clamp

TEKNİK ÖZELLİK / SPECIFICATIONS		
Hareket laması Moving Plate	25x6 mm (Çelik lama) 25x6 mm (Steel plate)	
Sıkıştırma tablası Squeezing Table	Otomat Çeliği Free Cutting Steel	
Ağız derinliği Nozzle Depth	80 mm 80 mm	
Anma boyu Nominal length	Sıkıştırma ölçüsüdür. Squeezing dimension.	
Standart ölçüsü Standard dimension	100 mm - 500 mm 100 mm - 500 mm	

#### Kullanımı

Mobilya sektörü montajlarda hafif ve hassas sıkma işi gerektiren her yerde kullanıma uygundur.

#### Use

In any place requiring light and sensitive squeezing for furniture industry assemblies.

A (mm)	B (mm)	HxS (mm)	C (mm)	Ağ. (g)	Weight (g)	Abm.Ad.   Pack. Qty
100	80	25x6	50	0,84		15
150	80	25x6	50	0,89		15
200	80	25x6	50	0,94		15
250	80	25x6	50	1,00		15
300	80	25x6	50	1,05		15
350	80	25x6	50	1,10		15
400	80	25x6	50	1,15		15
450	80	25x6	50	1,20		15
500	80	25x6	50	1,25		15



## İŞKENCELER Clamps

### Masif İşkence / Corner Clamp

#### Kullanımı

Mobilya, doğrama ve mermer imalatçıları için çift taraflı sıkma işi gerektiren her yerde kullanılabilir. Masif çalışma için idealdir. Köşe sıkmalarda kullanıma uygundur.

#### Use

Ideal for furniture, joinery and marble manufacturers, in places where squeezing from both sides needed. It is a should for solid wood works. Appropriate for edge (corner) squeezing.

TEKNİK ÖZELLİK / SPECIFICATIONS		
Sıkma boyu Squeezing length	60 mm (Mak.) 60 mm (Max.)	
Sıkıştırma tablası Squeezing Table	Otomat Çeliği Free Cutting Steel	
Ağız derinliği Nozzle Depth	80 mm 80 mm	
Masif eksen mesafesi Massive axis distance	25 mm 25 mm	
Ağırlık Weight	1.2 kg 1.2 kg	
Sabit ay gövde Body	Özel alaşımli döküm Special alloyed casting	



## SUNTA TAŞIMA DEMİRİ

### Chipboard Carry Tool

#### Kullanımı

Sunta, MDF v.b. plakalar gibi büyük ve hacimli malzemelerin el ile iki kişi tarafından kolayca ve güvenlice taşınmasını sağlar.

#### Use

It is used to carry voluminous materials such as chipboard, particleboard, etc. easily and safely by two people with their hands.

TEKNİK ÖZELLİK / SPECIFICATIONS		
Sevk Shipment	1 Takım (2 Adet) 1 Set (2 pcs.)	
Ağırlık Weight	1.1 kg 1.1 kg	
Ambalaj Packing	25 takım / Çuval 25 Set / Sack	



## ALÜMİNYUM FREZE TOPU

### Aluminum Milling Cutter

#### Çizerli Alüminyum Freze Topu / Aluminum Milling Ball with Cutter

Kod / Code	D	b	$\alpha^\circ$	V	L	d	Z	Paket / Package
AI-01	85	50	$\alpha^\circ$	V	L	30	4	12 Adet / pcs.

#### Çizerli Bıçaklar / Plotter Cutter

Kod / Code	L	H	S	Paket / Package
PB-03	50	12	1,5	10 Adet / Pcs.
PB-04	14	14	3	10 Adet / Pcs.



## Makina Ekipmanları Machinery equipment

Makine Sephası & Makine dolabı Makinelerde daha verimli ve stabil çalışmaya olanak sağlamak için imal edilmiştir.

### Makine Sephası / Machine Stand



Demonte ŞeklindeDir.\*

### Makine Dolabı / Machine Cabinet



Machine stand & Machine cabinet are manufactured to enable more efficient and stable operation on machines.